

Схема расположения элементов кабельной трассы при выходе из галереи

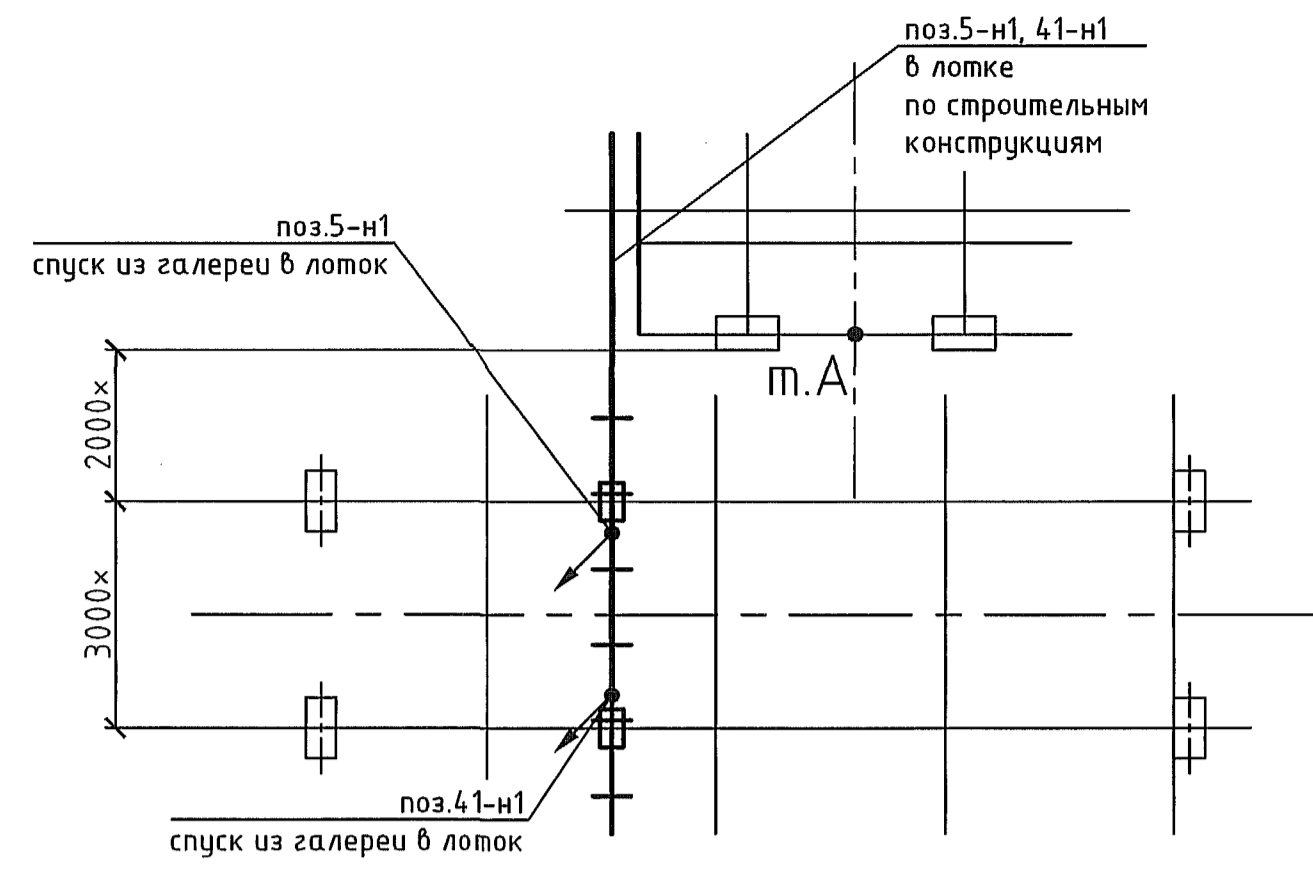


Схема расположения элементов кабельной трассы от м. А до м. Б

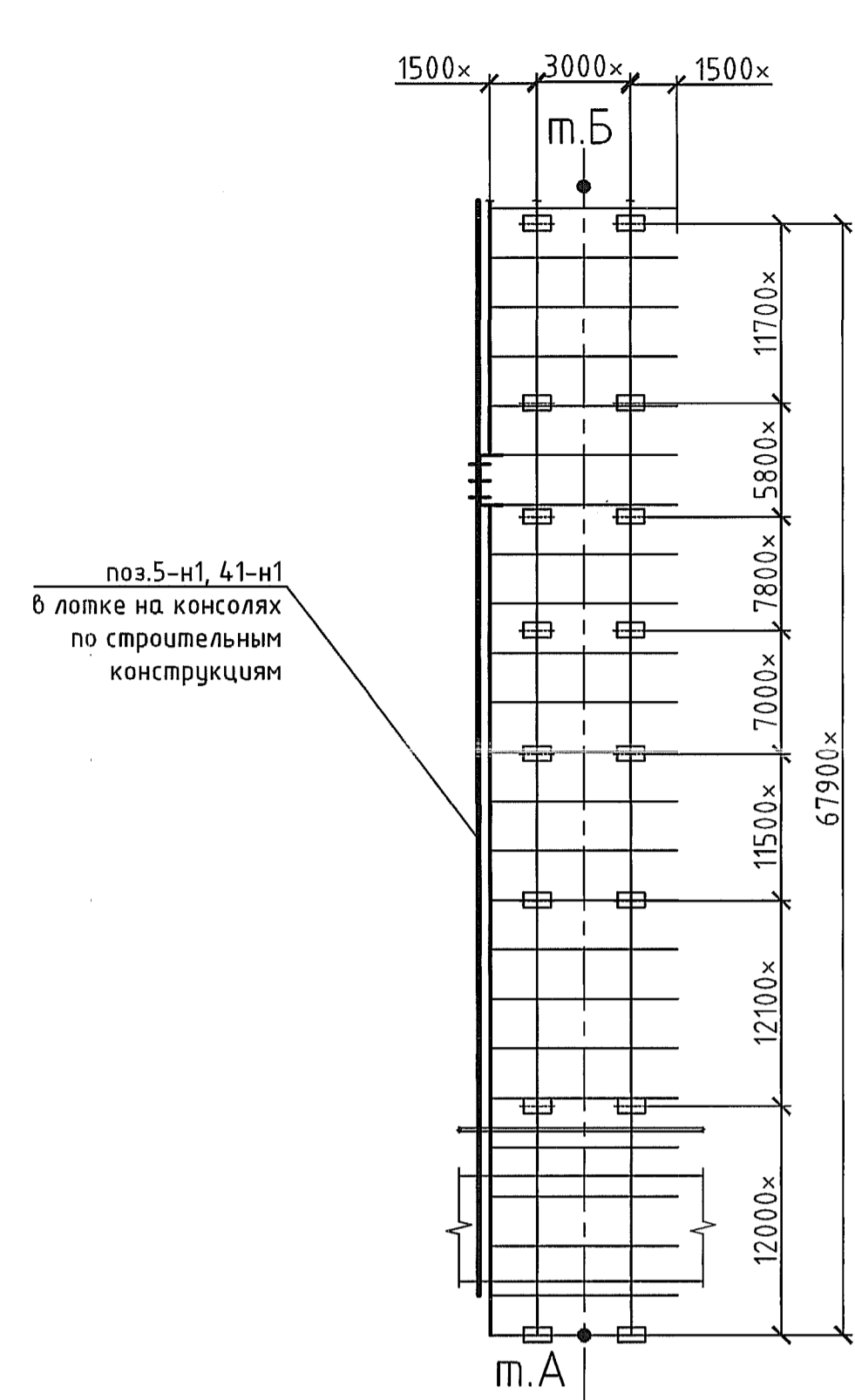
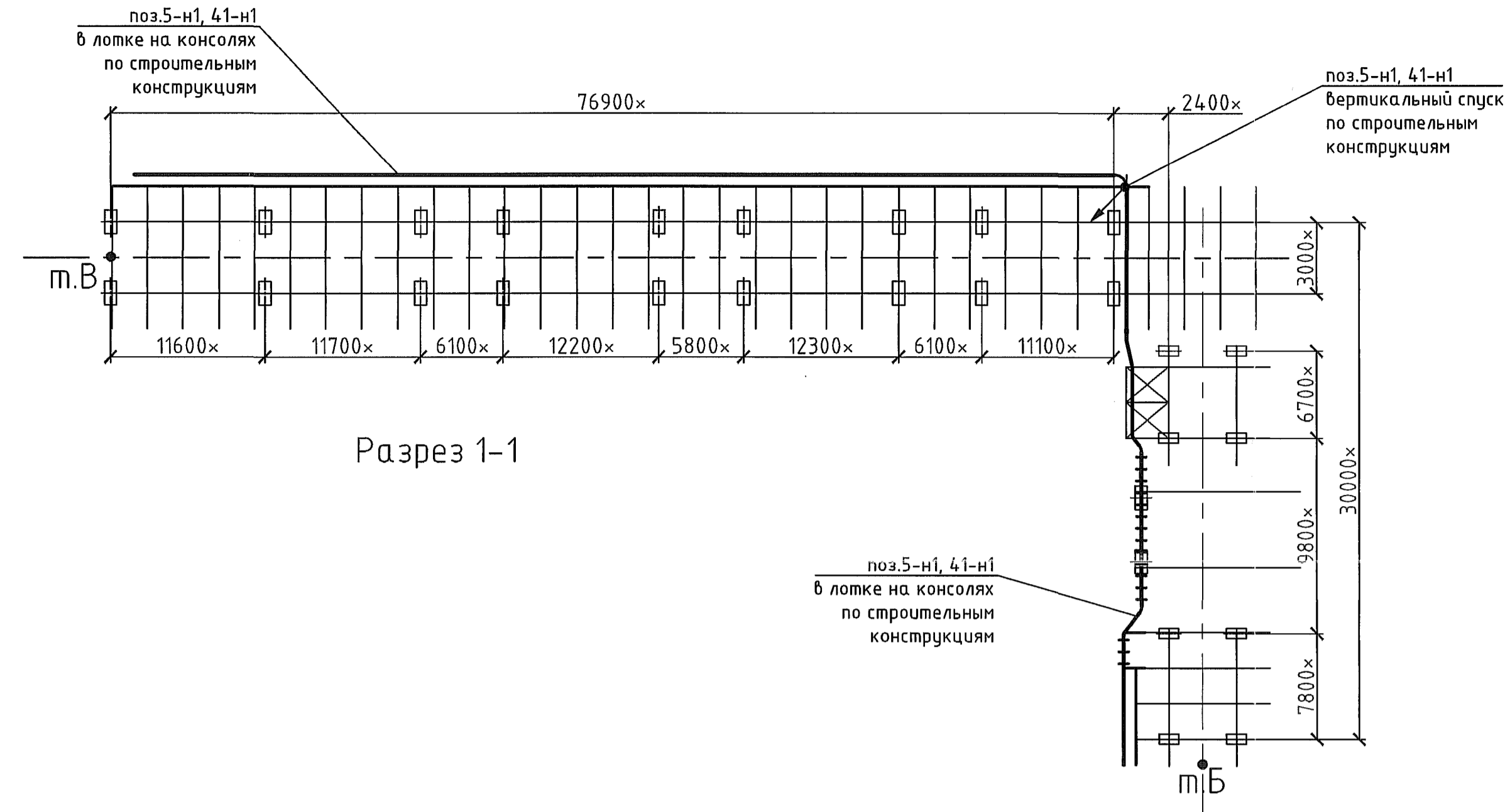


Схема расположения элементов кабельной трассы от м. Б до м. В



Разрез 1-1

Схема расположения элементов кабельной трассы от м. В до м. Г

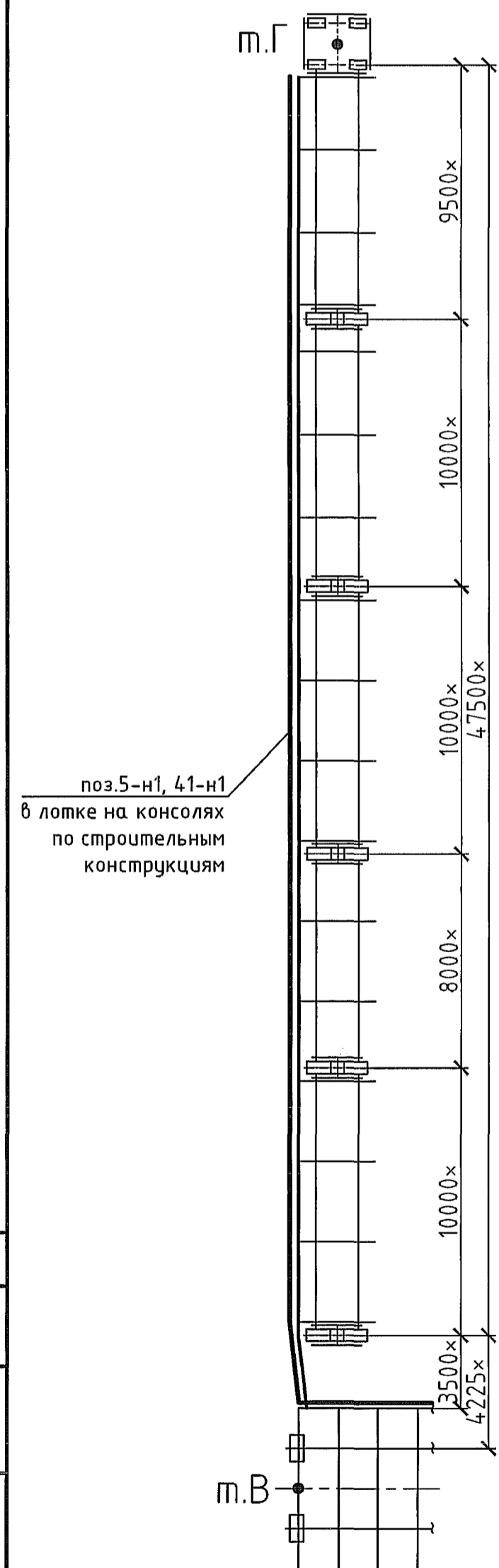


Схема расположения элементов кабельной трассы от м. Г до м. Д

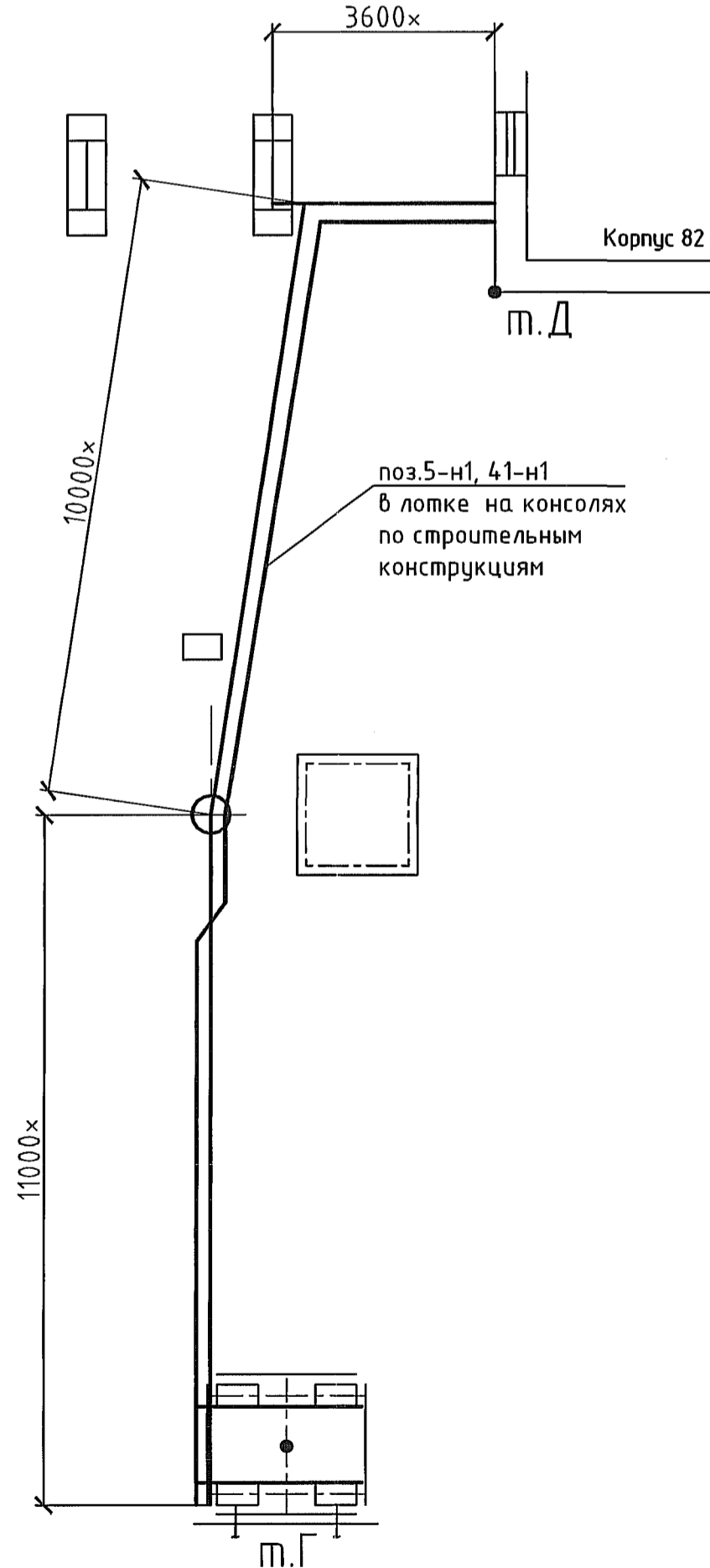


Схема расположения элементов кабельной трассы от м. Д до м. Е

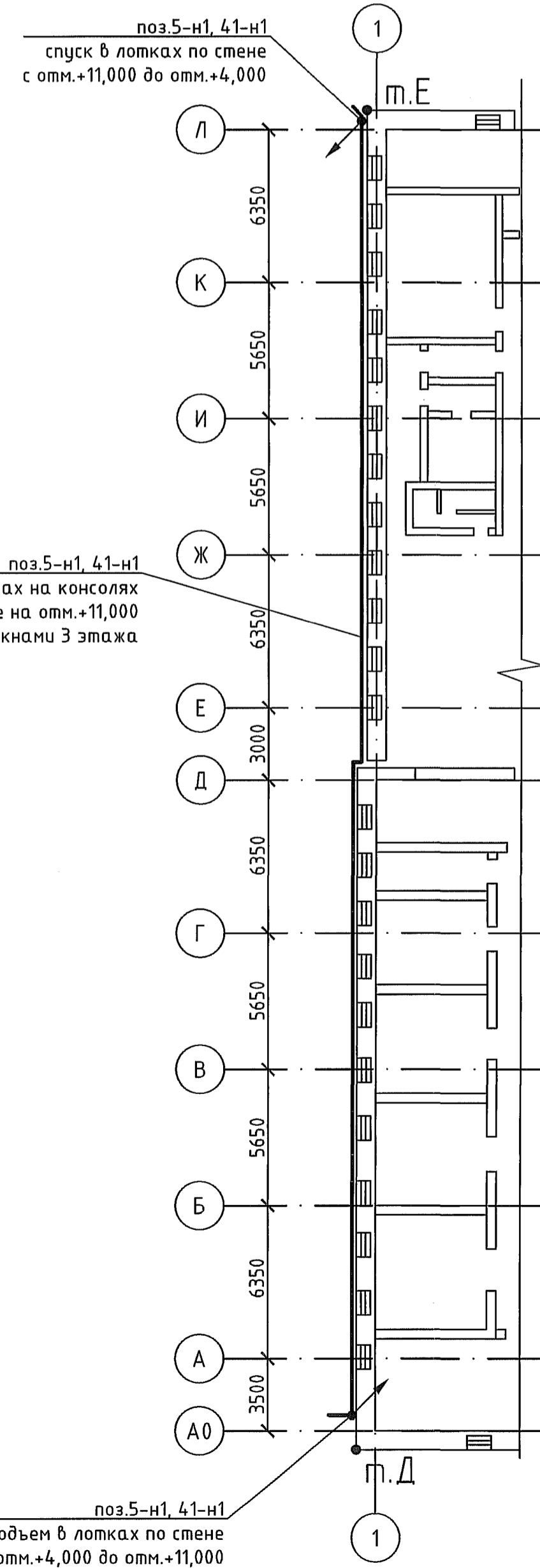
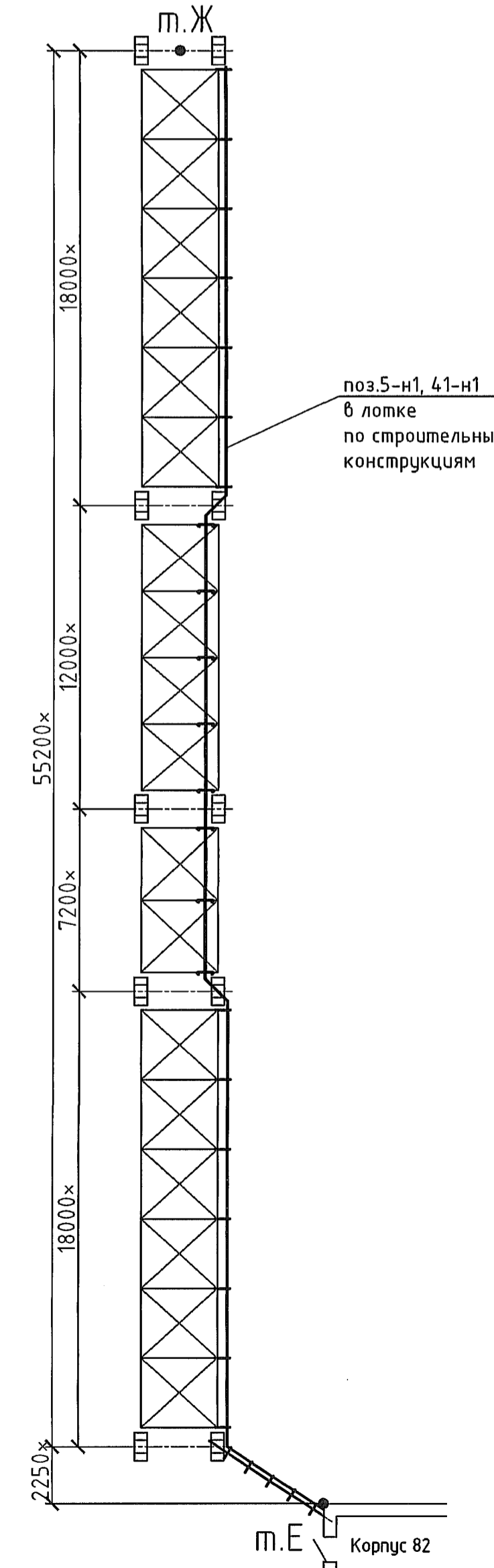


Схема расположения элементов кабельной трассы от м. Е до м. Ж



- Общие данные см. черт. 2085-104-0-ЭМ1.1.
- На горизонтальном участке кабельной трассы по стене корп.82 (между точками Д-Е) к кирпичным стенам лестничные лотки крепить с помощью консолей. Расстояние между консолями не более 1,5м. Консоли крепить к кирпичной стене с помощью стандартных анкеров с болтом М10. При определении высоты прокладки учесть козырёк для защиты от атмосферных осадков (см. чертеж 2085-104-0-АС лист 13).
- На вертикальном участке кабельной трассы по стене корп.82, по стене п/ст11 лестничные лотки крепить к кирпичным стенам с помощью стеновых креплений. Расстояние между креплениями не более 1м. Крепления монтировать к кирпичной стене с помощью стандартных анкеров с болтом М8.
- Места и высоты размещения кабельной трассы уточнить при монтаже исходя из условий удобства монтажа и последующей эксплуатации оборудования с обязательным соблюдением требований нормативной документации.
- Общие указания по монтажу кабельной трассы см.2085-104-0-ЭМ1.2.

| | | | | | | |
|----------|-------------|------|----------|---------------------------------|------|--------------------------------|
| | | | | 2085-104-0-ЭМ1.3 | | |
| | | | | ООО "ГалоПолимер Кирowo-Чепецк" | | |
| Изн. | Кал.уч. | Лист | И док. | Подп. | Дата | Перевод электроснабжения ПС-11 |
| Разраб. | Ожегов | 20 | 25.09.20 | | | бкВ с ТЭЦ-3 на ГПП. Кабельная |
| Проб. | Вахрушева | 21 | 29.10 | | | трасса от ГПП до ПС-11 |
| Нач.отд. | Масленников | 22 | 09.12 | | | |
| Нач.УПР | Орлов | 23 | 11.12 | | | План прокладки кабельной |
| Н.контр. | Ковальцова | 24 | 12.12 | | | трассы между точками А-Ж |
| Утв. | Шибанов | 25 | 12.12 | | | |