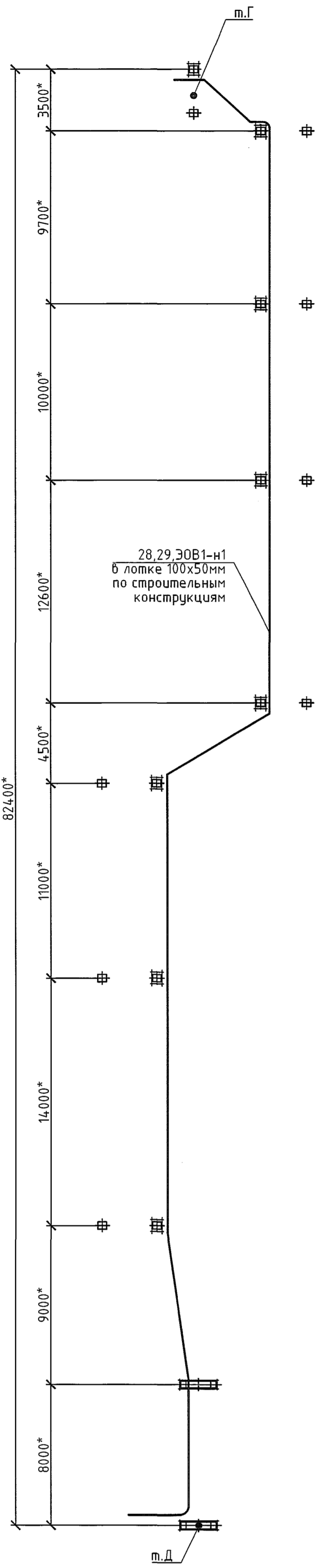
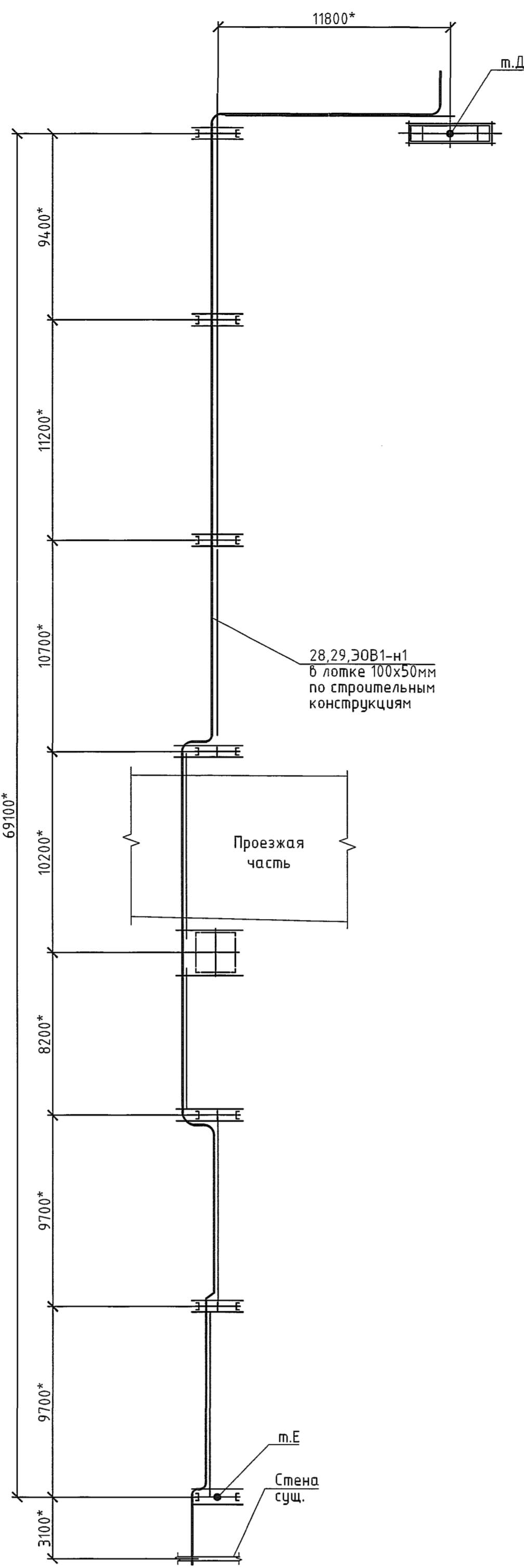


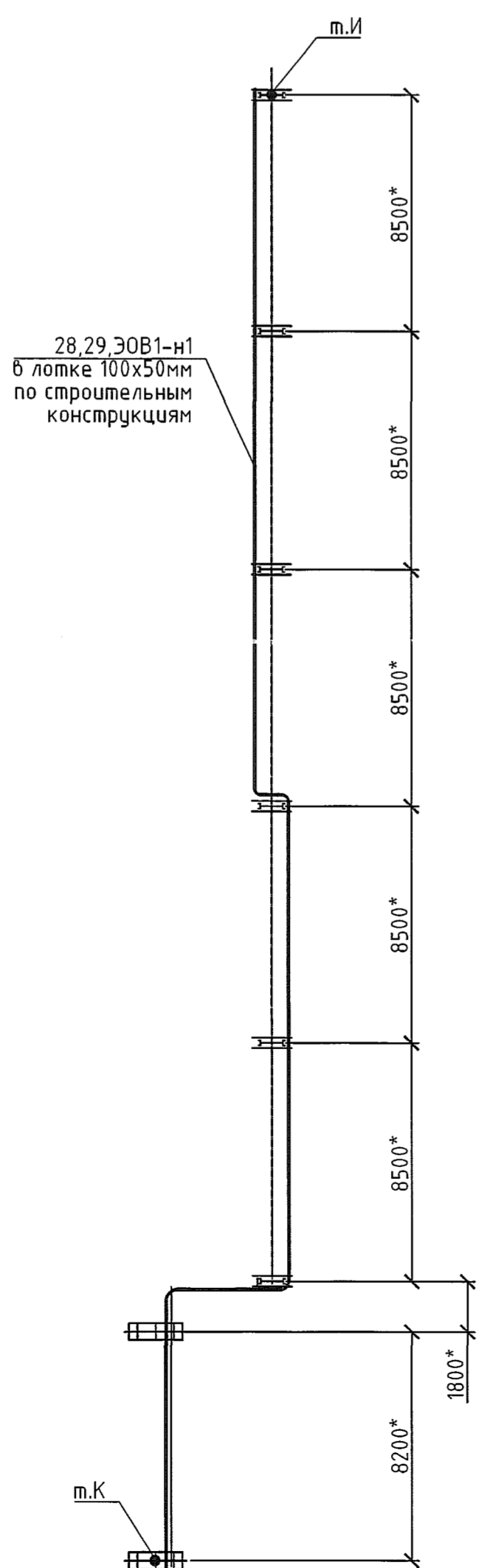
План кабельной трассы между точками Г-Д (1:200)



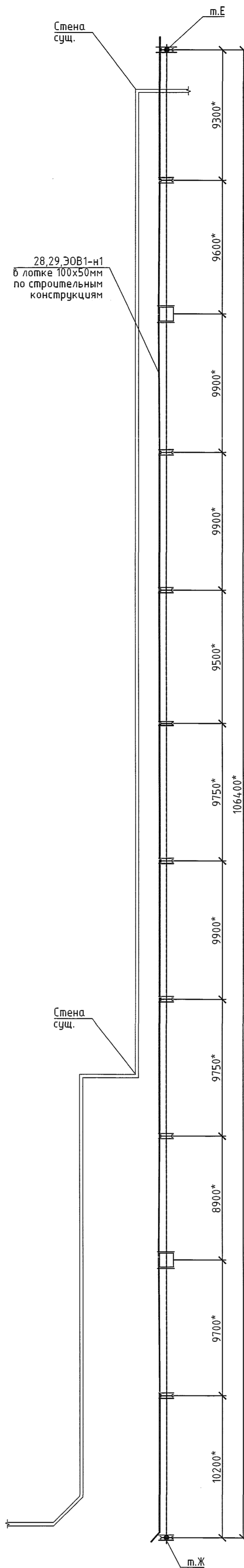
План кабельной трассы между точками Д-Е (1:200)



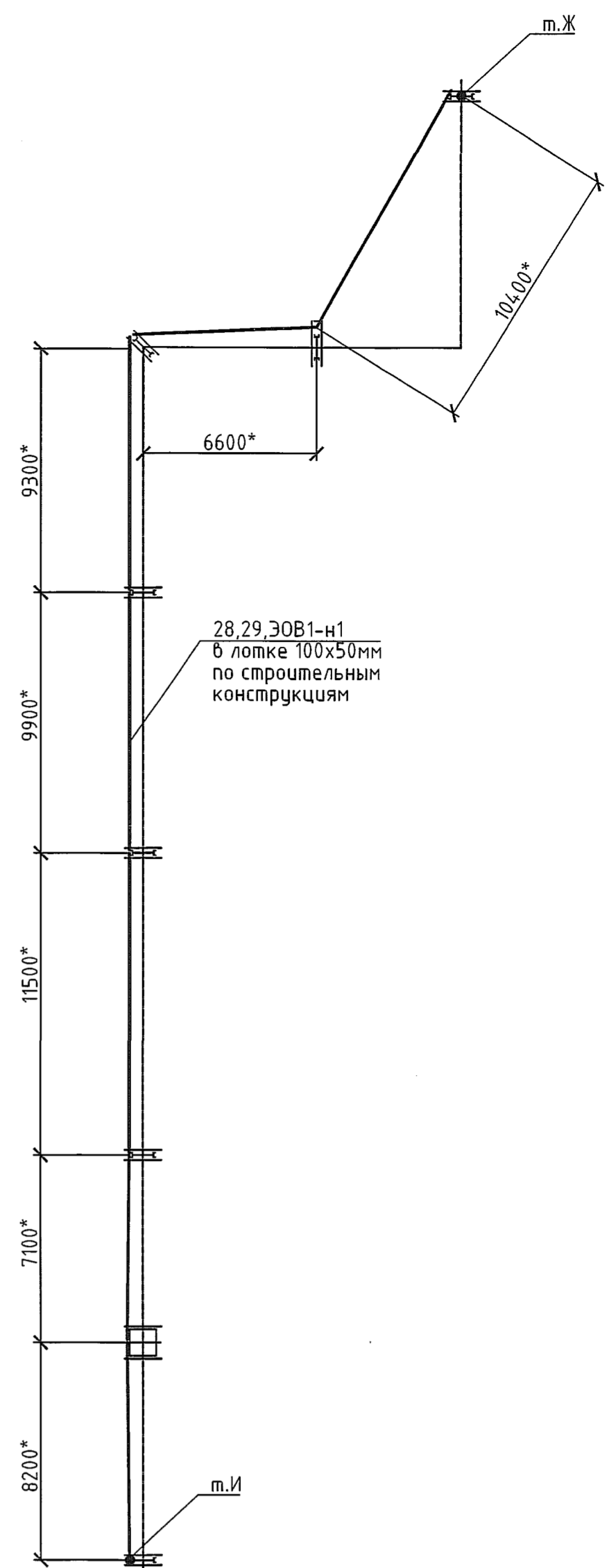
План кабельной трассы между точками И-К (1:200)



План кабельной трассы между точками Е-Ж (1:200)



План кабельной трассы между точками Ж-И (1:200)



Поз. обозначение	Наименование	Кол.	Примечание
	Лоток перфорированный 100x50. Длина 3м	134	IEK
	Крышка на лоток осн.100. Длина 3м	134	IEK
	Разделительная перегородка h=50. Длина 3м	134	IEK
	Кронштейн настенный 150	328	IEK
	Пластина шарнирного соединения h=50	16	IEK
	Пластина заземления	168	IEK

- Общие данные см. черт. 1966-15-эстакада-ЭМ2.1.
- Общие данные по монтажу кабельной трассы в лотках, информация о кабелях см.чертеж 1966-15-эстакада-ЭМ2.6

1966-15-эстакада-ЭМ2.9				
000 "ГалоПолимер Киробо-Чепецк"				
Изм.	Кол.уч.	Лист	№ док.	Дата
Разраб.	Ожегов	1	02.09.20	
Проб.	Вахрушева	1	02.09.20	
Нач. отд.	Масленников	1	02.09.20	
Нач. УПР	Орлов	1	02.09.20	
Н. контр.	Ковальцова	1	02.09.20	
Учв.	Шибанов	1	02.09.20	
Техническое перевооружение паропровода №6, РЧ-104, РЧ-2. Вариант 2				Лист 1
План прокладки кабельной трассы между точками Г-К				Лист 1

Лицевая сторона	Энергетик	Служеб.	Взвеш.	Итого
248/31	10.09.20			