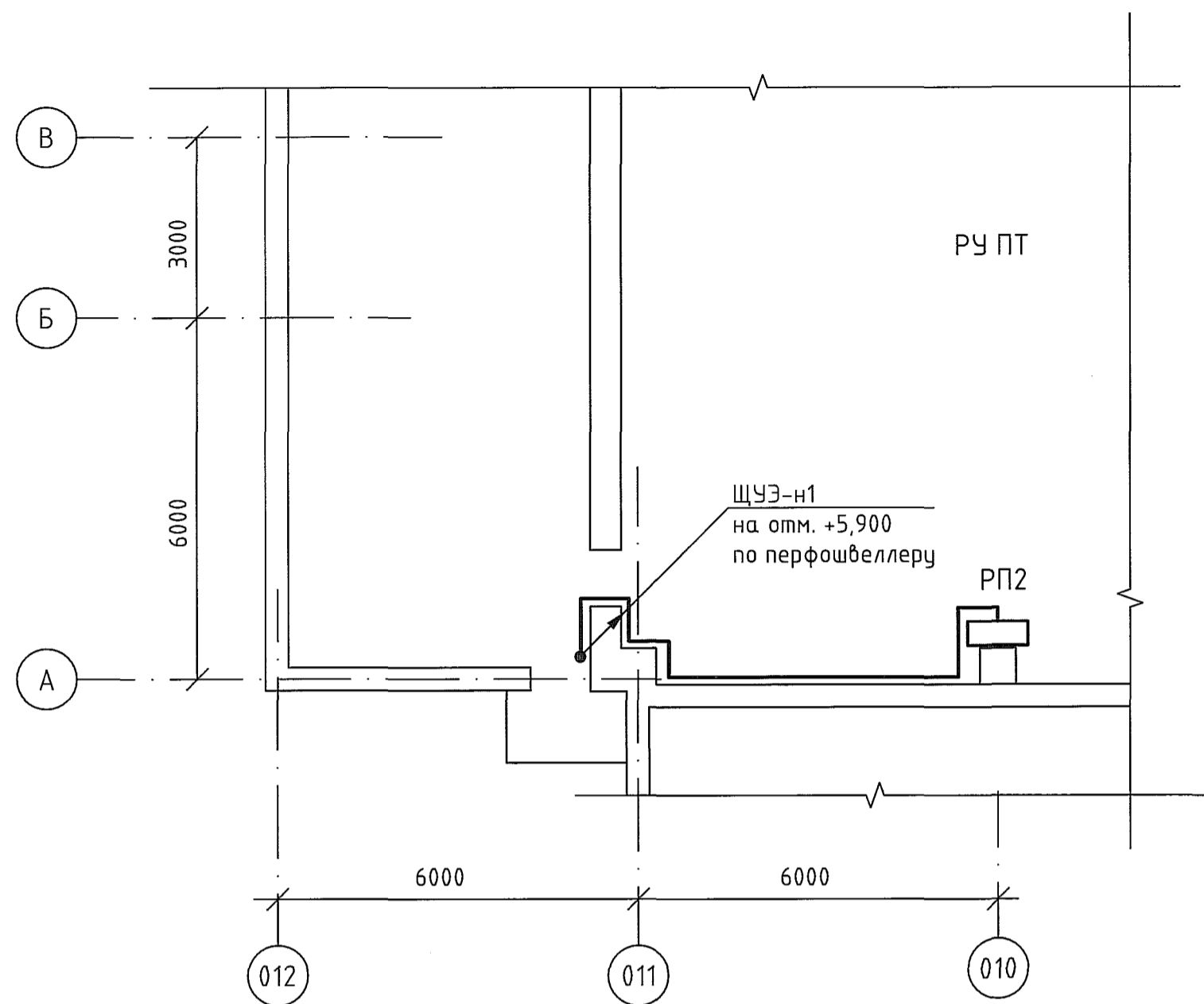
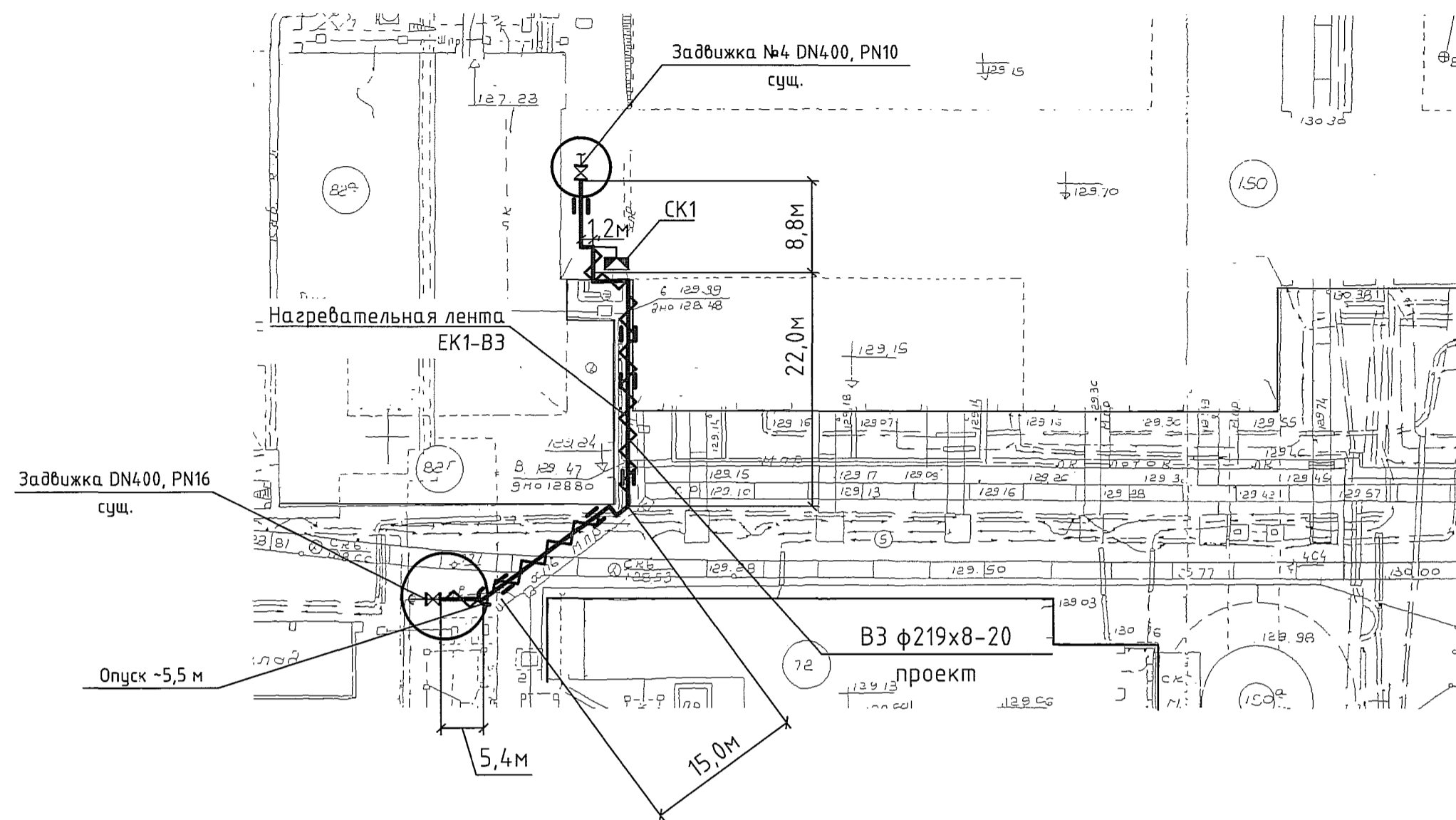


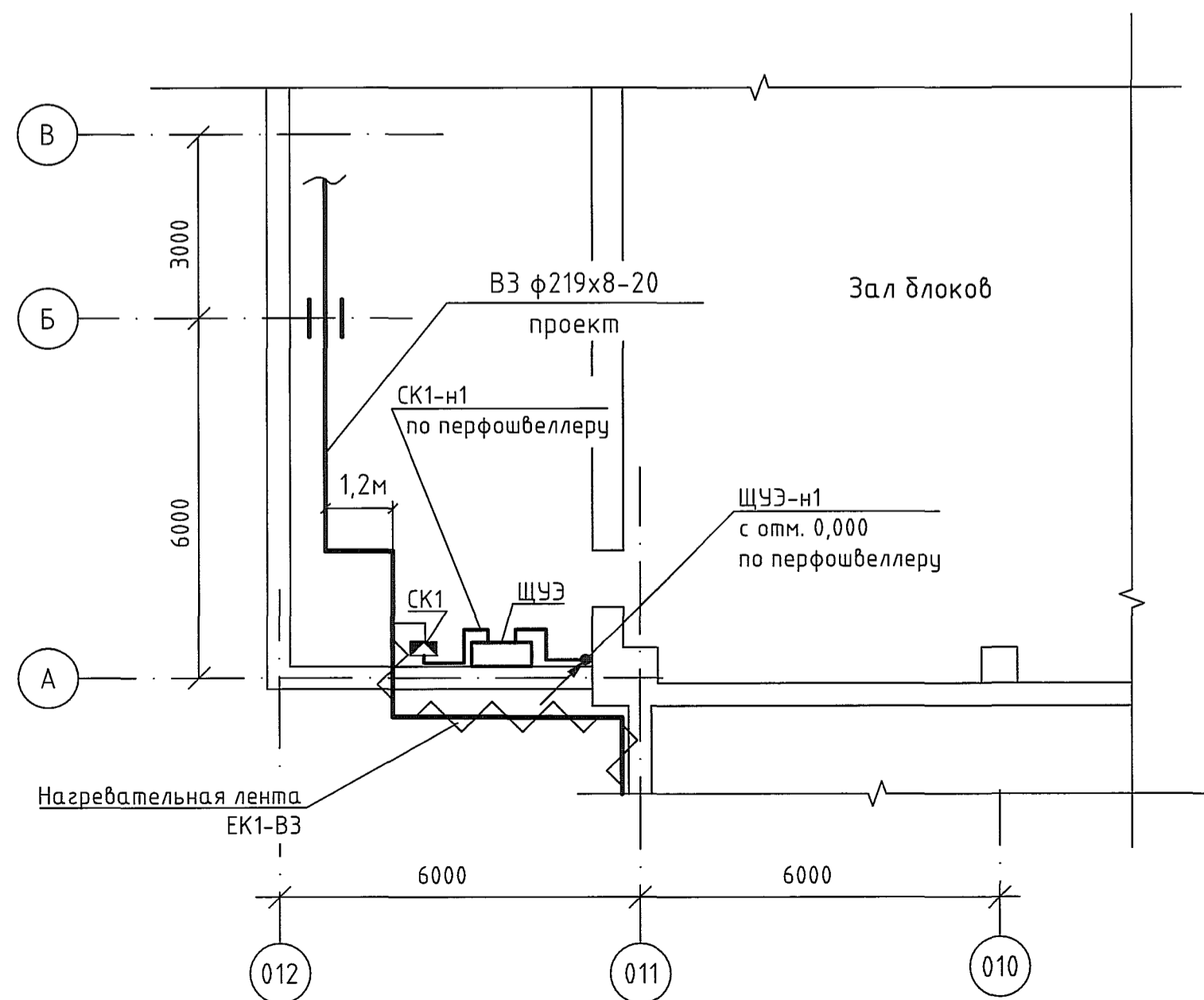
План на отм. 0,000 между осями 012-010 и А-В (1:100)



Выкопировка из генплана (1:500)



План на отм. +5,900 между осями 012-010 и А-В (1:100)



Поз.	Наименование	Кол	Примечание
ЩУЭ	Щит управления электрообогревом, Корпус металлический настенный 300x210x150мм, панель 230x140, ЩМП 2.3.1-0 У2 IP-54	1	IEK
ЕК1-ВЗ	Саморегулирующаяся электрическая нагревательная лента 25НТР2-ВР, 25Вт/м	90м	Тепломаг
ЩУЭ-н1	Кабель силовой ВВГнг 3x2,5	20м	
СК1-н1	Кабель силовой ВВГнг 3x2,5	5м	
СК1	Коробка соединительная РТВ402-1П/1П	1	Тепломаг

- Общие данные см. черт. 2093-15-0-ЭМ1.1.
- Проходки кабелей в стенах выполнить в трубе ВГП 32x2,8мм.
- После монтажа и проверки нагревательных секций на обогреваемые объекты смонтировать теплоизоляцию.
- После окончания монтажных работ на кожух теплоизоляции обогреваемых объектов нанести маркировку "Внимание. Электрообогрев".

2093-15-0-ЭМ1.6					
ООО "ГалоПолимер Кирово-Чепецк"					
Изм.	Кол. уч.	Лист	№ док.	Подп.	Дата
Разраб.	Вахрушева				01.06.21
Проб.	Ожегов				01.06.21
Нач.отд.	Масленников				01.06.21
Нач.УПР	Орлов				01.06.21
Н. контр.	Ковальцова				01.06.21
Утв.	Шибанов				01.06.21
Замена участка трубопровода производственной воды у корп.150			Стадия	Лист	Листов
			Р		1
План размещения оборудования и кабельных трасс			 249063		

Создано: 01.06.21  
 Энергетик: [Signature]  
 Сычев: [Signature]  
 Согласовано: [Signature]  
 Взам. инб.Н: [Signature]  
 Подпись и дата: 11.06.21  
 Инб.Н.подл.: АН9063